

FICHA TÉCNICA

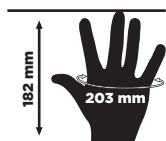
Luva CG Force PS



MARCA	CARBOGRAFITE
C.A	10.881
NORMAS	ISO 21420:2020, ISO 23388:2018 ISO 23407:2021

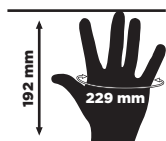
Tamanho 8

012747112



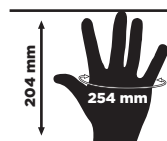
Tamanho 9

012747212



Tamanho 10

012747312



APLICAÇÃO

Atividades de montagem e manutenção, construção e coleta seletiva, manuseio de peças secas ou levemente oleadas.

ESPECIFICAÇÕES

Estrutura: fabricada em borracha nitrílica com suporte têxtil interior forrado em algodão.

Revestimento: borracha nitrílica.

Punho: lona com acabamento em viés.

COR

Azul

TIPO

Proteção das mãos contra agentes abrasivos, escoriantes, cortantes, perfurantes e agentes térmicos (calor de contato).

CLASSIFICAÇÃO ISO23388

ISO 23388



4 1 1 1 X

- Resistência ao Corte (TDM)(Nível A ao F)
- Resistência à Perfuração (Nível 0 a 4)
- Resistência ao Rasgamento (Nível 0 a 4)
- Resistência ao Corte (Nível 0 a 5)
- Resistência à Abrasão (Nível 0 a 4)

CLASSIFICAÇÃO ISO 23407

ISO 23407



X 1 X X X X

- Grandes Quantidades de Metal Fundido (Nível 0 a 4)
- Pequenos Respingos de Metal Fundido (Nível 0 a 4)
- Calor Radiante (Nível 0 a 4)
- Calor Convectivo (Nível 0 a 4)
- Calor de Contato (Nível 0 a 4)
- Propagação de Chama Limitada (Nível 0 a 4)

COMO COLOCAR E REMOVER A LUVA:

- 1) Remova qualquer objeto que estiver nos dedos e no seu punho;
- 2) Retire a luva da embalagem;
- 3) Vista a luva, uma de cada vez segurando pelo punho encaixando os dedos nos vãos correspondentes.
- 4) Para remover a luva, segure pelo punho e deslize na direção dos dedos.

PRESERVAÇÃO E HIGIENE DAS MÃOS:

Antes do uso do EPI, certifique-se que suas mãos estejam limpas e completamente secas;

Faça higienização das mãos limpando entre os dedos com água corrente e sabão neutro. Após lavar, seque as mãos e entre os dedos com um papel toalha ou um pano limpo e macio.

RESTRICÇÕES, CONSERVAÇÃO E LIMPEZA:

Verifique se a luva está em perfeito estado de conservação antes de utilizá-las;

Para garantir a utilização correta e adequada da luva, consultar o responsável pela segurança do trabalho;

Verifique o tamanho da luva para que seja adequada a sua mão, o estiramento do tecido pode alterar a propriedade de segurança da luva;

Esta luva não deve ser utilizada onde houver riscos de enganchar em partes móveis de máquinas.

Atenção ao risco de acidente no uso da luva quando máquinas, equipamentos ou partes móveis destes estiverem em operação;

Não existe nenhuma higienização a ser feita na luva, portanto quando ela estiver impregnada por poeiras, graxas, ou quando apresentarem desgastes, cortes e rasgos, a luva deverá ser substituída por nova;

A luva deve ser guardada em local seco, arejado e longe de produtos químicos.